

## **Angebot VI** (gültig für 07/21) **T-Shirt Upcycling** (Abb.1)



Wenn ihr a) in Zukunft nicht mehr Mengen an Billig-T-Shirts kaufen und wegwerfen wollt und b) etwas Näherfahrung habt, kommt hier genau das richtige Angebot. Ich habe das Upcycling eines T-Shirts dokumentiert. Das Shirt hat Gebrauchsspuren, rechts unten zwei Löcher, links darüber einen unentfernbareren Fleck (Abb.3).



Abb.3



Abb.4



Abb.5




Abb.6




Abb.7



Abb.8




Abb.9

### **Bedarf**

T-Shirt

Rest eines dünnen (Baumwoll)stoffes

Klebevlies zum Aufbügeln

Nähgarn in der T-Shirtfarbe

Schneiderkreide (Schulkreide geht auch)

Schere und Lineal

Lochzange

Stecknadeln

Ösen mit Scheiben nebst Verarbeitungswerkzeug (Abb.4)

## **Arbeitsschritte**

- : vom T-Shirt zunächst die Halsausschnittbefestigung/ den Kragen abtrennen
- : den dünnen Stoffrest zu einem Schrägband von ca. 5 cm Breite und Halsausschnittlänge + Nahtzugabe schneiden (wer keine Nähmaschine hat, schlägt den Halsausschnitt ca. 1,5 cm nach innen um und befestigt den Saum, indem alle 4-5 cm Ösen gesetzt werden, die anschließend mit Band durchflochten werden können.)
- : das Schrägband längs zusammenklappen, bügeln und den Saum versäubern (mit Zickzack oder Overlook)
- : den Halsausschnitt ca. 1,5 cm nach innen umschlagen und das Schrägband so von links dagegensetzen, dass es zwischen 1 und 1,5 cm über den Rand nach oben ragt (Abb.1)
- : nun je nach Beschädigung des Shirts die Lage der Ösen anzeichnen (Abb.5)
- : Shirt genau auf der vorgezeichneten Mittellinie zusammenklappen und mit Stecknadeln fixieren (Abb.6)
- : einen Pappstreifen unterlegen und die Ösenlöcher lochen (Achtung: den Lochdurchmesser immer kleiner wählen als den Ösendurchmesser, da der Stoff sich dehnt) (Abb.7)
- : zur Verstärkung der Lochstrecke von links Bügelvlies gegensetzen (Abb.8)
- : Ösen einschlagen (Abb.9)
- : durch die Ösen können nun ganz nach eigener Vorstellung diverse Bänder, gern auch selbstgenäht oder gehäkelt, gezogen werden. Ihre Enden werden per Hand auf der linken Seite mit feinen Stichen befestigt.

## **Materialset**

Gibt es hier nicht. Wer kein T-Shirt zum Upcycling besitzt, kann gern in unserer Mitnehm-Ecke stöbern. Ösen & Werkzeug bekommt ihr beim Bastelbedarf.

Viel Spaß und einen schönen Sommer wünscht euch

*Lisbeth*